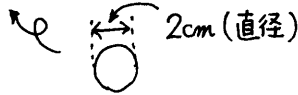


フワフワ おだんごパズルの つくりかた

● 材料と道具

- かざりボール 201個 (60個入りでダイソーで売っています)
- 木工用ボンド



● つくり方

- ① かざりボールのたくさん
色が組合わさるように、配色
を考えて、並べてみる。

ア ○○○○ 4個1列 × 2

イ ○○○ 3個1列 × 4


❗ 1列がすべて同色に
ならないようにしよう。

- ② ①をそれぞれ、木工用ボンドで
くっつける。



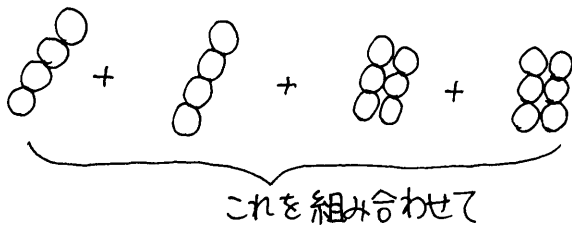
❗ なかなかくっかないので、
たっぷり、ボンドをつけ、ひっつけたら、
机の上に置いて、乾くのを待つ

- ③ ②でくっつけた、①を2つずつ
横にくっつける




パーツ完成!!

● あそび方



ヒント

4個のおだんごの上に
3個のおだんご。
その上に2個のおだんご、1個のおだんごがのっているよ〜



三角すいになるように。

ヒント

❗ 中身は、
空洞がなく、
つまっています。