

あ!という間にひっくりかえる トランプ手品

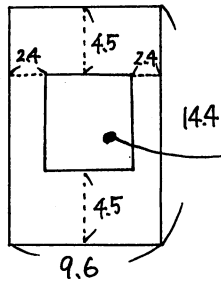
トランプのつくりかた

● 材料・道具

- ・トランプ... 2枚
(100円均一の大きいトランプ)
- ・セロハンテープ
- ・カッター
- ・ものさし

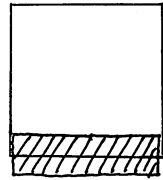
● つくり方

①

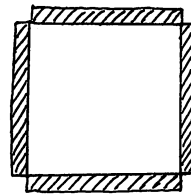


14.4×9.6のトランプを用意します。
上から4.5cmの位置から、左右2.4cm
残し、下から4.5cm残る形で、正方形の
わくを切りとります。これと同じのを
2枚つくります。

②




切りとったわくの4辺に
セロハンテープをはり
ます。この時、辺と
同じ長さにした
セロハンテープの
半分の幅がかかるよ
うにはり、上の半分は
反対側(うら側)に
おり返す。

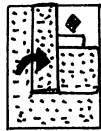


これで完成!!!

● あそび方



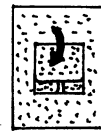
下の部分を
上にある



左側を
内側にある

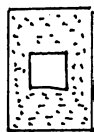


右側を
内側にある




上の部分を
下にある

ひっくり
返す



ひっくり
返すと!!!



一番最後に
残った部分を
上にあげる



右側を
外側に広げる



左側を
外側に広げる



一番上になる部分を
下にひろげる

