

ソリティア(ボード)のつくりかた & あそびかた

● 木才料 & 道具

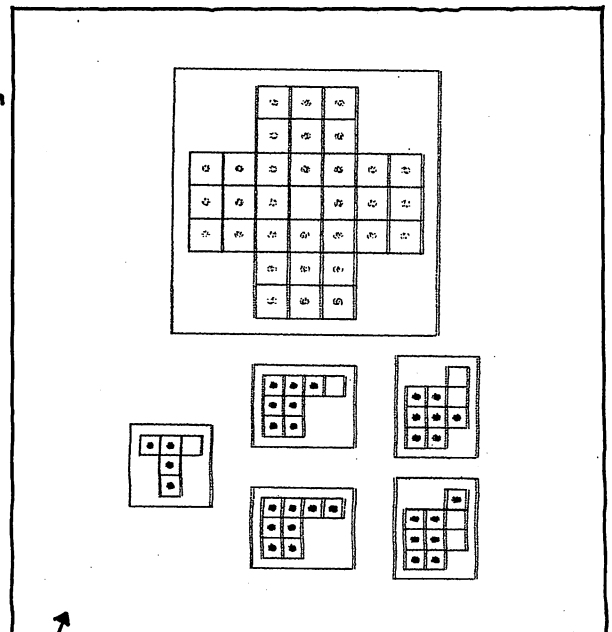

- ソリティアボード用型紙 ダウンロードして下さい
- コピー用紙 (白, A4)
- 磁石 32個 (直径1cmほど)
- スチール板 (A4サイズ程度)

● つくり方

- ① ソリティアボード用の型紙をコピー用紙に印刷します。



- ② 型紙をスチール板にセロテープなどで貼ります



型紙 (<http://sanssouci.sakura.ne.jp>) の "ものづくり" をクリック。

- ③ 型紙の白丸(O)に磁石を置いて完成!

いきなり32個ではなく、その前にちよっと練習してみてね。
[上の図の5パターン]
1つないコマのパターンも

● あそび方 (ルール)

○コマ(磁石)をコマどとびこえると、そのコマをとることができます。

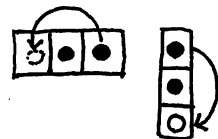


↑このコマをGet!!

○コマが1つになるまで、取り続けることができます。大成イカ!



- O.K.
- ① コマを横・縦に動かす



- ② ななめや2コマ以上とびこえは NO.

