

～ 思わず、「あ〜とっ!!」と言っちゃう! 重かき方になっコリ!! ～

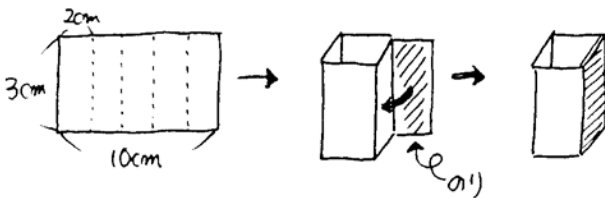
コロコロリターのつくりかた

● 材料 & 道具

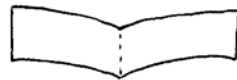
- ・ ビーズ (直径約1.5cm) 1個
- ・ 薄手の方眼工作用紙 ① 3cm × 10cm …… 1枚
- ② 2cm × 12cm …… 1枚
- ・ のり (両面テープでも可)
- ・ はさみ

● つくり方

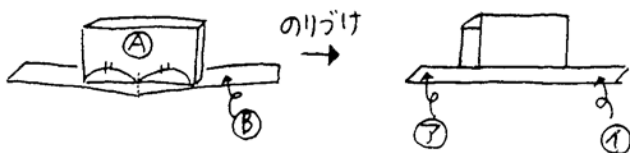
- ① ①を2cmごとに折り、
重なった面をのりづけします。



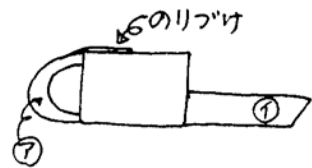
- ② ②を半分に折り、折りすじを
つけておきます。



- ③ ②の折りすじの上に①の
1つの面の真ん中が重なるように
のりづけします。

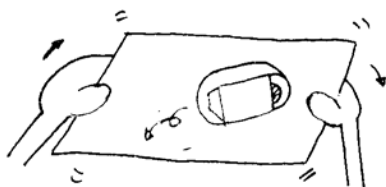


- ④ ③の②の端にのりをつけ、
①の上の面の半分と重ねます



● あそび方

本や板などの上に置いて、
転がしてみよう!! 重かきかたが、とてもおもしろいよ。



- ⑤ ビーズを①の中に入れて、①の端を、
④の②と同じように、
残り半分の面と重ねてのりづけ
します。

