

自然のものをうまく使って、楽しくつくろう!!


まっぼっツリーのつくりかた

● 材料・道具

- ・カップケーキのカップ 1つ
- ・油ねんど 適量
- ・まっぼっくり 1つ
- ・スプレーラッカー (金や銀など)
- ・スノースプレー (お好みで)
- ・カラーおり紙やビーズ 適量
- ・木工用ボンド 他にモールなどがあれば
Fのしいよ。
- ・はさみ

● つくり方


①



まっぼっくりに、スプレーラッカーを
ふきつけます。


❗あまりバツバツにならないように
ふきつけよう。ふきつけるのは屋外で。

②



❗しっかり、つまよう。

③



おり紙などを、かざりに
使えるような形や大きさに切る

④



まっぼっくりを
②でできたカップに
おさえつける。

❗あまりかを
入れすぎないでね。

⑤



しあげに、スノースプレーを
お好みで、ふきます。

❗ボンドが
かわいてからが
いいよ。

③で作ったかざりや、ビーズ、
モールなどを使ってかざりつけを
します。

ボンドを

完成!!