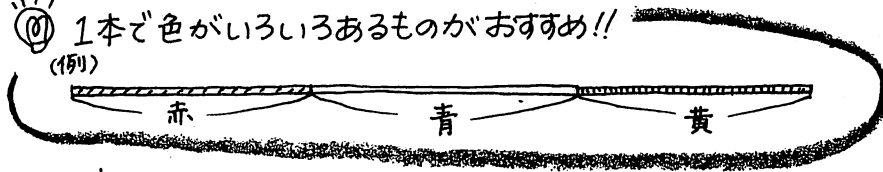


# ふき系くるくるのつくりかた

## ● 材料&道具


- 曲がるストロー (直径6mmほど, 長さ21cmほど)
- スpoonストロー (直径6mmほど 長さ7cm以上)
- レース糸 (#20くらい, 60cmほど) • はさみ✂

💡 1本で色がいろいろあるものがおすすめ!!  
(例)




## ● つくり方

① Spoonストローを  
7cmほどに切ります。



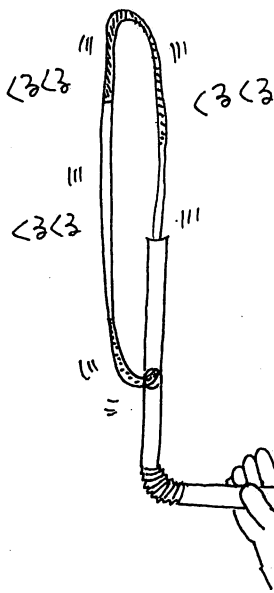
② レース糸を①のSpoon  
ストローに通して、結び目が  
できるだけ小さくなるように  
結びます。



③ ②でできた、Spoonス  
トローのSpoon部分を、  
曲がるストローの  
先に入れます。



## ● あそび方



息を吹きこめと、  
レース糸の車輪がくるくる回るよ!  
がんばって、思いっきり  
息を吹こう!!

💡 結び目がひっかいたら、  
糸を少し回して、もう一度チャレンジ!