

しばたしばたパズルのつくりかた

● 材料&道具

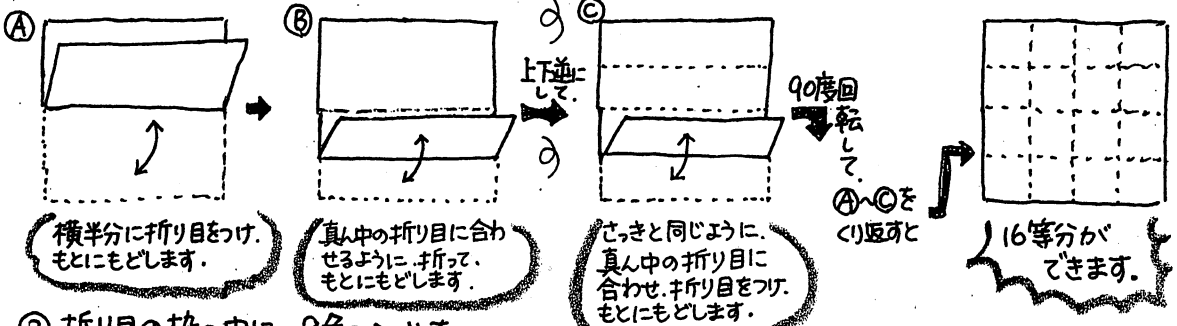
- ・ 折り紙 (11~12cm角、両面色ちがいがおすすめ!)
- ・ まるいシール (直径15mmぐらい、8色を各4枚)
- ・ はさみ



(ほとんどのまるいシールは、1袋4~5色入りなので、8色になるように、種類が違ふものを買ってね)

● つくり方

① 折り紙を下のように折って、16等分の折り目をつけず。



② 折り目の枠の中に、8色のシールを貼ります。

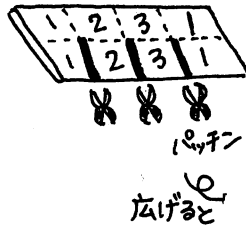
③ 2つに折り、太線の所を切ります。

表

1	2	3	4
1	2	3	4
2	3	4	5
2	3	4	5

裏

6	6	8	4
7	7	8	5
8	8	7	7
6	6	5	4



1	2	3	4
1	2	3	4
2	3	4	5
2	3	4	5

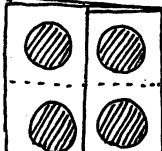
完成!

● あそび方

折りたんで、目の前の面に、同じ色のシールが4枚そろえていきます。(裏は、同じ色になってなくて、o.k.です)



裏のシールは、そろえていなくて大丈夫!!



さて、8色そろえることができるかな?

