


お手軽パズルのつくりかた

● 材料&道具

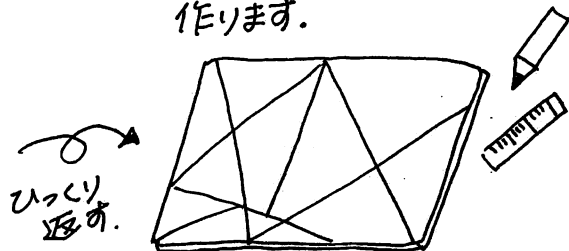
- 厚めの画用紙 (又は、PPC用紙を厚紙[ボール紙]などに貼ってもO.K.)
- えんぴつ、色えんぴつ「FC」 (絵を書く時に使います)
- はさみ ✂
- ものさし

● つくり方


- ① 厚めの画用紙に、えんぴつや色えんぴつを使って絵を書きます。



- ② ①を裏がえして、えんぴつとものさしを使って三角形を作ります。



- ③ ②の線にそって、はさみで切ります。



完成!!

● あそび方

切りはなした、それぞれのパーツを使って、もとの絵になるように合わせます。

