



ねらったところだけをゆらそう!

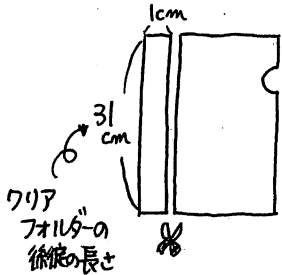
ゆれゆれのつくりかた

🐾 木才料 & 道具

- クリアフォルダー (A4サイズ, 3色) 各1枚
- ボール紙 (1.5cm x 20cm 程度) 1枚
- ダブルクリップ^o (小) 3個
- (はさみ  または カッター  + カッターマット

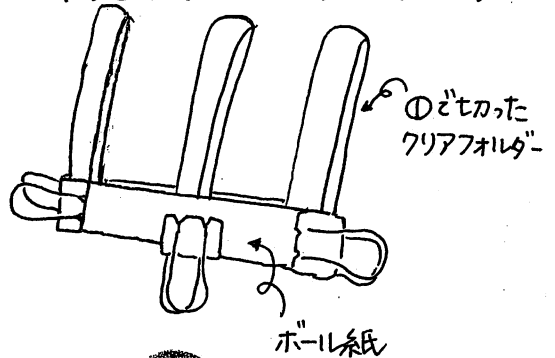
🐾 つくり方

- ① クリアフォルダーを3色とも
1cm x 31cm にセキります

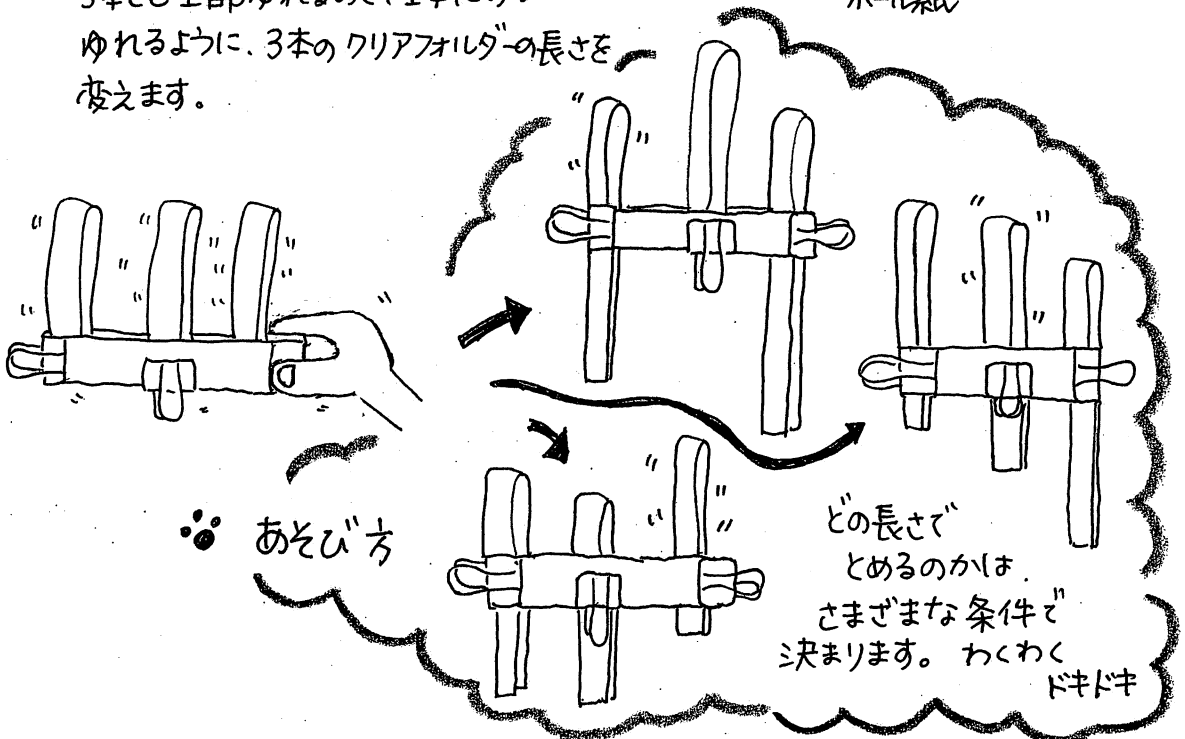


①
各色
1本ずつ
O.K.

- ② ボール紙を2つに折り、
輪にした。クリアフォルダーを
はさみ、ダブルクリップで。
下の図のようにはさみ、仮どめします。



- ③ 手でもってゆらすと、
3本とも全部ゆれるので、1本だけが
ゆれるように、3本のクリアフォルダーの長さを
変えます。



🐾 あそび方