

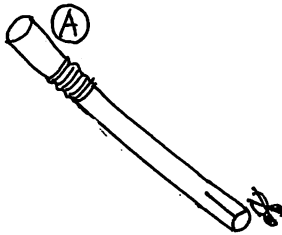
ストローロケットのつくりかた

● 材料と道具

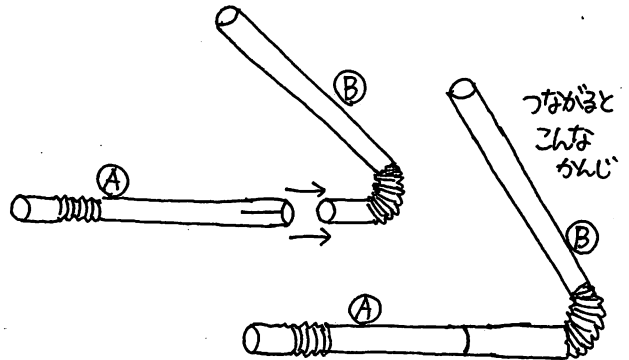
- 曲がるストロー (太さ 6 mm) 2本
- セロハンテープ
- ストロー (太さ 5 mm) 2本
- はさみ

● つくり方


① 曲がるストローのジヤバラから遠い方に、2cmほど切り込みを入れます。



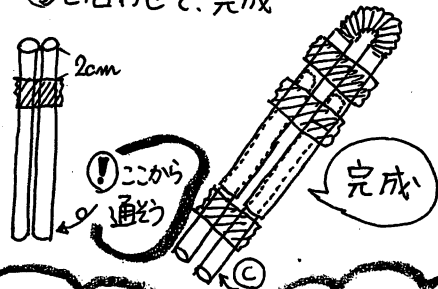
② もう1本の曲がるストローのジヤバラを曲げて、①で作った曲がるストロー(A)をさし、つなげます。



③ (B)のジヤバラより、1cm下あたりにセロハンテープがくるように巻き、ストローの長さがそろるように、切ります。



④ ストロー2本を並べ、上から、2cmのところにセロハンテープを巻き、③と合わせて、完成



● あそび方



こんな工夫もできるよ!!

