

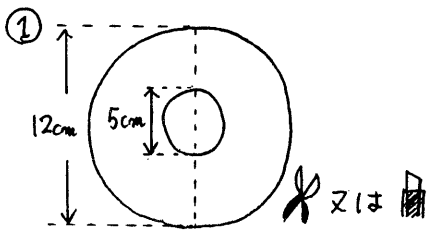
見た目は実用的. でもその内側には……

ピッタリ ミートのつくりかた

● 材料・道具

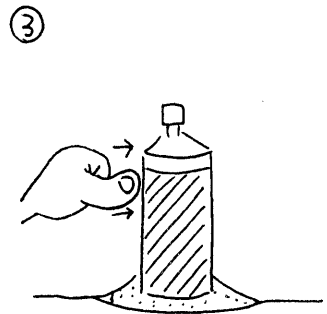
- ・EVAシート (100円均一のお店で売っています)
- ・はさみ (又はカッター)
- ・鉛筆

● つくり方

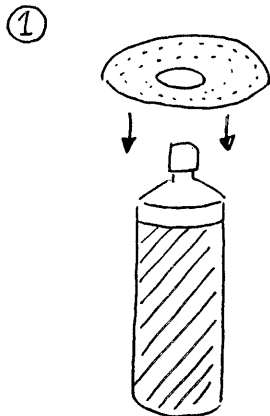


これで完成!!


EVAシートを 外周の直径12cm .
内周の直径5cmの ドーナツ型に
なるように. はさみ又はカッターで
切り抜く。



● 遊び方・使い方



500mlの飲料の入った
ペットボトルにピッタリシートを
上からかぶせる



ピッタリシートを机面に
きっちりつくように. 上から
空気を抜くようにおしつける

ぎゅうぎゅう
おしても, びくとも
しないよ。