

お金の手品(その2)のつくり方・遊び方

● 木オ米斗・道具

- ・おもちゃのお金の1000円札 5枚, 10000円札 5枚 ← 100円均一で購入
- ・両面テープ

● つくり方

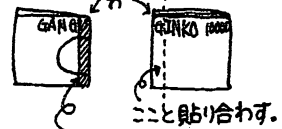
① 1000円札と10000円札を1枚ずつ用意し、人物の絵がある方を内側にし、半分に折ります。



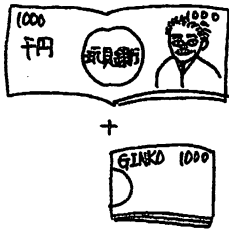
② 半円部分が合うように輪とおしを近づけます。



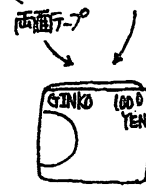
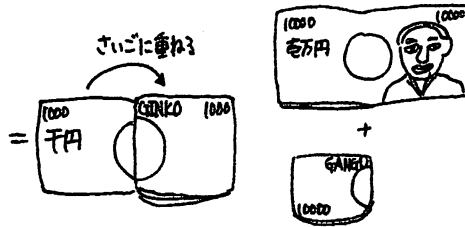
③ 1000円札の輪に近い所に両面テープをはり、10000円札を重ね、貼り合わせます。



④ 1000円札の人物の絵の方を広げ、半分に折った10000円札4枚をはさみます。



⑤ 10000円札の人物の絵の方を広げ、④と同じように半分に折った10000円札4枚をはさみます。



● あそび方 (5枚使うのがむずかしいけれど、しかけるお金を2枚にして、合計する枚ずつの1000円札と10000円札にして練習するといいよ)

① 1000円札を5枚とも広げ、

うらに、しかけた10000円札が見えないように、1000円札の人物の方を手前において、きき手と反対側の手でもちます。



② きき手で、1枚ずつ1000円札をとり、台や机の上に置き、

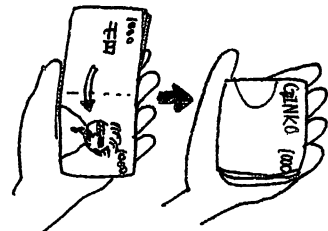
最後の1枚は、最初のお札を持って左手に残し、1000円札が5枚あることを見せます。



③ きき手で、1枚ずつお札を

反対側の手のひらにもとし、

手のひらにおさまるように、きき手を使って、手前に向かって2つに折ります。



④ 手のこうが上になるように手首をまわします。



⑤ きき手でそっとめき、反対側の手のひらにもとします。



⑥ きき手で、1枚ずつ広げていきます。全部10000円に変わりました。

