

～なんでも磁石にしまえ～

「なんでも磁石」のつくりかた

● 材料


- ・磁石にしたいもの { スチロール系の文字や国旗・分子模型など。
あまり重い物はダメ }
- ・フェライト磁石 (直径1.5cm～2cm。教材屋さんで1個20円くらい)
- ・木工用ボンド

● つくり方

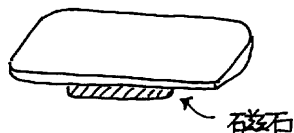
① 磁石にしたいものに、ボンドをたっぷりつけます。



② 磁石をおしつけます。




③ 乾いたら完成



● こんなものを磁石にしよう!!

☺ 百貨で売っているスチロール製の国旗やかな文字



1つ1つパーツを抜いて
楽しい国旗磁石

☺ 発泡スチロールで作った分子模型

