

# びっくりストローのつくりかた & あそびかた

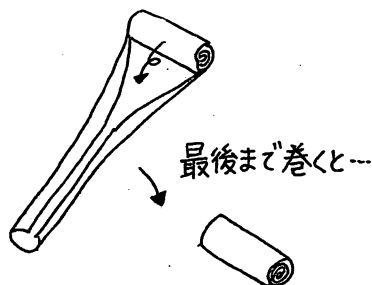
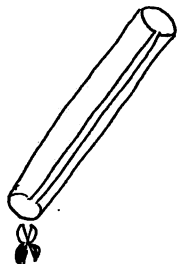
## 🐾 木材料&道具

- ・ストロー 1本 (じゃばら ~~あ~~あってもなくてもO.K.)
- ・ハサミ ✂

## 🐾 つくり方

じゃばらなしストローは、②からスタート


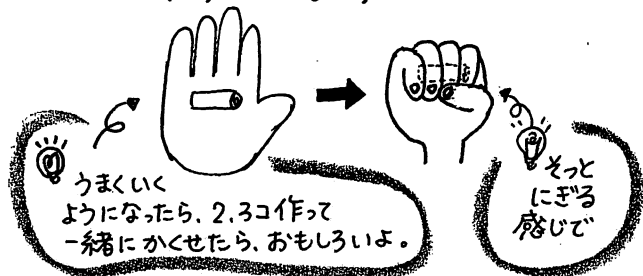
- ① じゃばらがあるストローは、じゃばらの下で切ります。
- ② ストローを縦に切ります。
- ③ 切り口を開き、くるくる巻いていきます。



## 🐾 あそび方

- ① 手の中に、ストローを巻いたものを置き、指を曲げてかくします。
- ② そっと手をひらきます。すると、手から急にストローがでてきたように、とび出します。

①以上の方に、ほうりなげる感じで。



① 最近、自主練習。

うまくできるようになったら、他の人に見せて、マジックショーをやってみよう。



① 何度かくり返すと、ストローのもとにもどる力が弱くなるから、作りなおそう。