



# コロコロリングのつくりかた

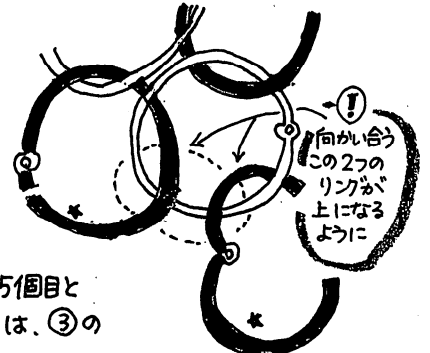
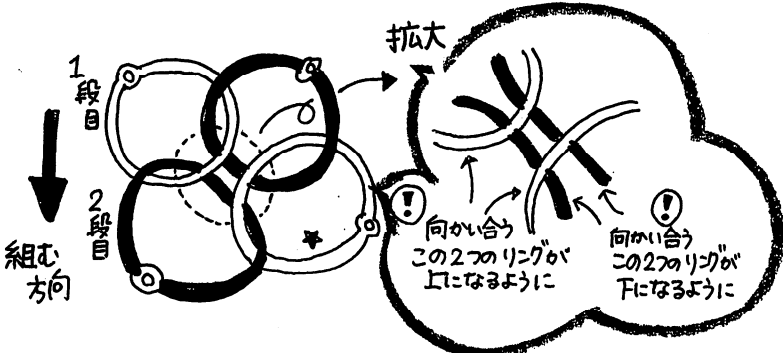
- 木オ米斗   ふつうに使うと  
カードを束ねるリング  
カードリング (外径 2.4~2.5mm) 201個ほど

! 100均で10~12個入り  
1袋で売っています。

- つくり方 (組み合わせがわかりやすいように、ペアのリングで同じ色(白or黒)にしています)

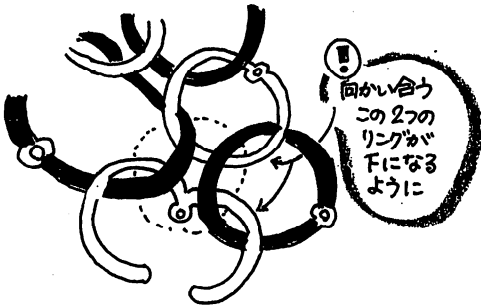
① リングを4個使って、下のように組み合わせます

② ①の★印の位置に、向かい合う  
リングと同じ向き(上にくる)になるように  
5個目をつなげます。



③ ②の★印(2つのリング)の位置に、  
向かい合うリングと同じ向き(下にくる)に  
なるように、6個目をつなげます。

④ 7個目は、②の5個目と  
同じように、8個目は、③の  
6個目と同じようにして、201個ぐらいつなぎ  
組んでいきます。



! 長くなると  
少しずつひねられていく  
ので、向きを正確にしながら  
つなぎ、落ちていくように  
組んでいこう!!  
**完成!!**



## あそび方

① 片手で、立端のリングを持ち上げ  
ます。

② もう片方の手で、

①の糸のAにあるリングを  
持ち上げます。

このとき、つくり方①の拡大の糸の  
ように、向かい合った(糸の位置)の  
リングと同じ向き(上にくる又は下にくる)  
になっているのを確認します。

③ ①でリングを持っていた  
手指を離します。  
カチカチ音を立てながら、  
離れたリングがコロコロ  
落ちていくように  
見えます。

