
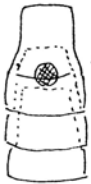



コン!コン!スルー(?)ボール


● 材料(道具)


- ・プラスチックコップ3コ  こういうひんがりのあるもの (セリアで105円)
- ・1cm(直径)のかざりボール : 4コ

● あそび方(手品の仕方)

①  コップを下向きに3つ重ねた時、2つ目のコップの中に、1つのかざりボールを入れておきます。

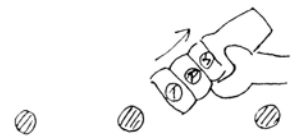
②  他の3つのかざりボールをテーブルに置き、コップの内側が自分に向くようにもち、一番下のコップをとる。


③  ②でとったコップを、⑦の位置に置き、2つ目のコップ(これには中にボールが入っている)を①の位置に置き、残った3つめのコップを②の位置に置きます。

④  ①のコップの前にあるかざりボールを①の上に置きます。


⑤  ⑦と②のコップを①の上に重ねます。

⑥  ⑦の底を1回「コン」とたたきます。


⑦  下からボールが出てきました。


⑧  ③と同じように、一番下の①のコップを左の端に置き、次の⑦のコップの中に、⑦で出てきたボールがかくれるように置き、最後に②を右に置きます。

⑨  ①の前にあったボールを⑦の上に置きます。

⑩  ①と⑦のコップを⑦の上に重ねます。

⑪  ②の底を2回「コン、コン」とたたきます。


⑫  下からボールが2コ出ました。

⑬  一番下の⑦のコップを左の端に置き、次に①のコップの中に②で出てきた2つのボールがかくれるように置き、最後に②を右に置きます。

⑭  ⑦の前にあったボールを①の上に置きます。

⑮  ⑦と②のコップを①の上に重ねます。

⑯  ②の底を3回「コン!コン!コン!」とたたきます。

⑰  下からボールが3コ出ました。