

# はずれん棒のつくりかた

## ● 材料・道具

- ・ バーベキュー 串 (100均で5本ぐらい入っています)
- ・ タコ糸 (太めのもの. 100均で焼豚づくりなどに使うものがピッタリ)
- ・ はさみ      ・ ビニールテープ

## ● つくりかた

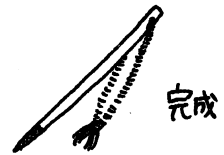
① バーベキュー 串の長さ×2の長さに. タコ糸を切ります。



② バーベキュー 串の先をビニールテープで巻き. けが防止をします。



③ タコ糸を穴に通し. 先をむすびます。この時. バーベキュー 串の長さより. タコ糸の長さが短ければ O.K.

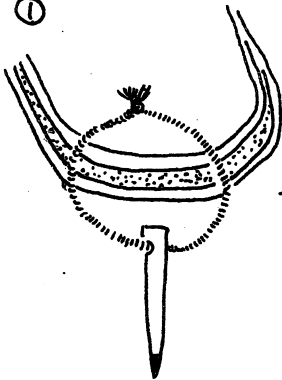


## ● あそび方

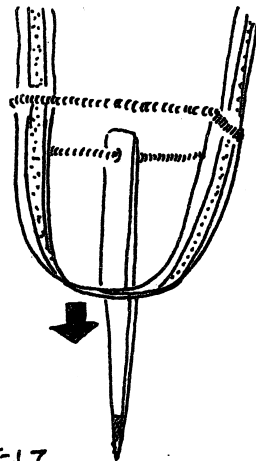
(バックの肩ひもや. レジ袋のもち手などを用意)

### <セット系編>

①

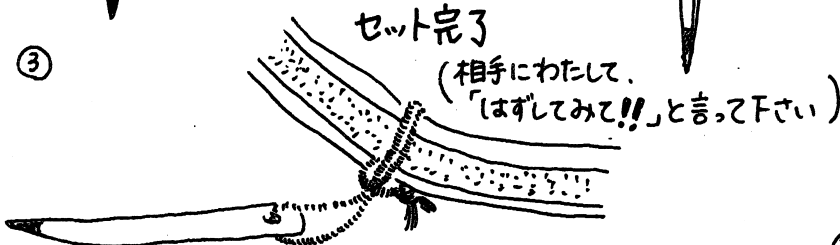


②



(バーベキュー 串がかんたんに通るくらいひっぱり出す)

③



### <解答系編>

Ⅰ

この部分の間から肩ひもなどをひっぱり出し. ②の形にする。

Ⅱ 肩ひもの間から. バーベキュー 串を通し. ①の形にする。