


～ビー玉の大きさの違いで 回り方も違う～

ダブル ビーゴマのつくりかた


● 材料・道具

- ・ビー玉 2個
- ・あれば ストロー
- ・木工用ボンド

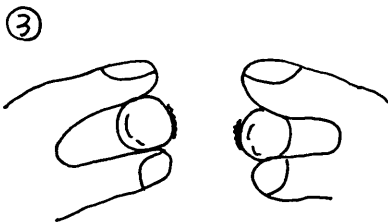
● つくり方




① ビー玉の片方にボンドをつけます。



② テーブルなど平面に置き、2つのビー玉をくっつけます。



③ 一度はなして、1つずつ「フ～フ～」と息をふきかけます。



④ 左右にゆらせて少しかわかします。

⑤



もう一度、同じ面をしっつけます。しばらく乾くまじあいておきます。

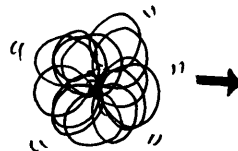
完成!!

秘テク

● あそび方



すばらせるように1つのビー玉に力を入れます。



くるくる回ります



ストローでフ～フ～息を少しずつかけるとまわり続けるらしい。