

豆頭のやわらかさがためされる……

# おだんごパズルのつくりかた

## ❶ 木才料と道具

- ・発泡スチロール球（直径25mmのもの）20個
- ・竹ぐし 2本
- ・ハサミやカッター

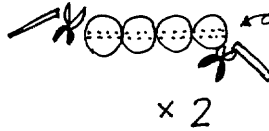
## ❷ つくり方

①

発泡スチロール球の  
穴(上,下につず)に  
竹ぐしを通す。



1つの竹ぐしに4個の  
発泡スチロール球を  
とあす。



× 2


これを2組つくる。  
発泡スチロールから  
はみ出た竹ぐしは、  
はさみで切りとり、  
発泡スチロールから  
竹ぐしを見えないように  
する。

② 続いて、①と同じようにして、

1つの竹ぐしに3個の発泡スチロール  
が通したものを4組つくる



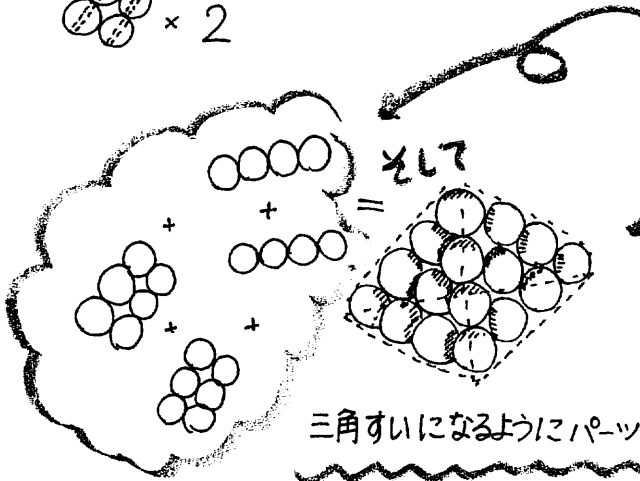
③ 続いて、②で作ったものを、ボンドで  
2組ずつくっつけます。



× 2

④ できあがったパーツに色をつけます。

## パーツ完成!!



意外と簡単でも  
なかなかわかりにくい  
です……