

～ 1/2のテクニックで、あなたもすぐにマジシャン!!～

アラビアンカードのつくりかた

● 材料・道具

・トランプ (大きいもの) *今回は 14.3cm x 9.6cmのもの。

💡 *同じ数字3枚+他の数字1枚 (片方が絵札なら、片方は絵札でないものを選ぶとよいです)

*連番3枚+他の数字1枚 (")

例えば、「A」を3枚と ジョーカー
キング
クイーン
ジャック のうち1枚 ……の合計4枚

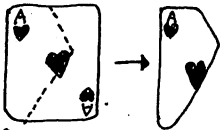
♥ばかり
♠ばかり

「K, Q, J」3枚と「A」～「10」のうち、

・はさみ ・セロハンテープ
1枚。しかも♣か♠

● つくり方 (「K, Q, J」の3枚カードの場合は、「Q」のカードを①以降のように7カットりにしてください)

① 「A」3枚 (♣♥♠) + ジョーカーの場合
色の関係で、♥の「A」(赤が1枚なので)を右の型紙の型に切ります。



② ①で切ったものを♣と♠の間に入れ、3枚がバランスよく見える位置を決めます。



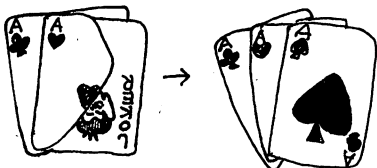
③ 位置が決まったら、セロハンテープで仮どめます。



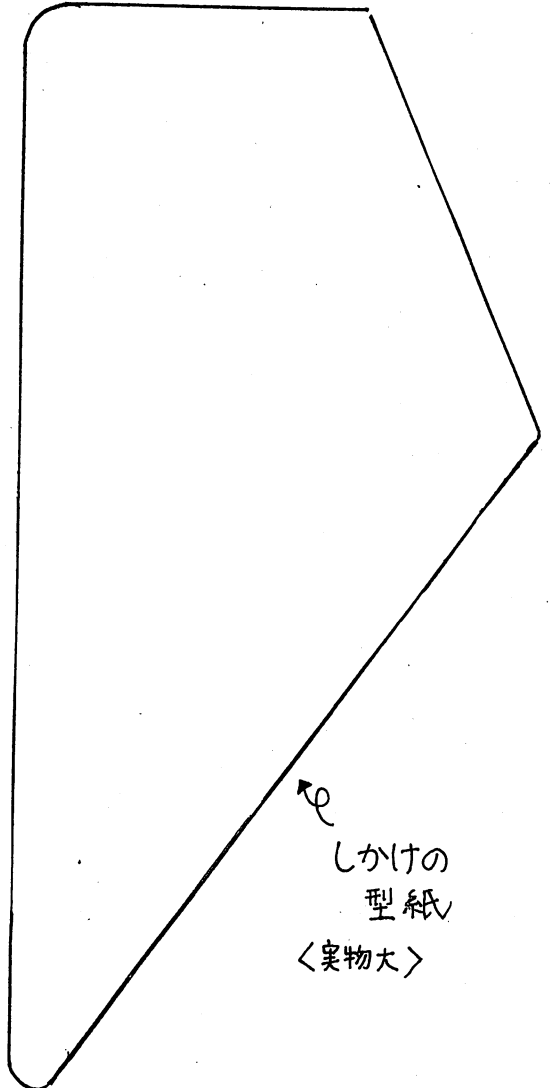
下は、指でかすのが、真にしないでOKです。

コシをかりどめ

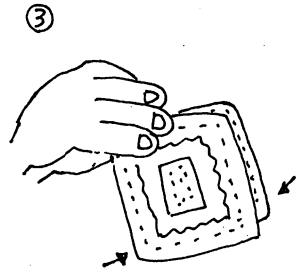
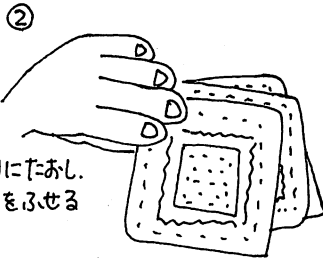

⑤ ④で作った間にジョーカーをはさみ、♠のカードをかぶせます。



完成!!



あそび方



自分 「ここに3枚カードがあります」

自分 「Aが3枚ですね。左から順に
エース
クローバー、ハート、スペードです」

自分 「まん中は何かですか？」

相手 「ハートです」

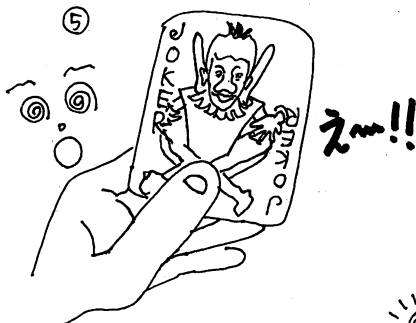

自分 「では、まん中のカードを
ひいてください。そして、
私が、見て下さいというまで
カードを見ないで下さいね。」

相手 「はい」

— 相手のカードをひく —
まん中の

自分 「ひいたカードは
何かですか？」


相手 「ハートです」



自分 「そうですね。ですから、
この中にも♥のAが
なくなりました。」

相手 「え〜!!」

自分 「では、先ほどひいた
カードを見て下さい」



③~④を
何度も練習
しましょう。



Pointは、③の時、
指をずらせて、2まいのカード
を中央に寄せ、④で見せた
時、♠の下に♥をかし、
あたかも、♥がなくなった
ようにするのです。

これを忘れると……

④のように、カードを見せた
とき、①のように、3まい
(♥がある)になり、マジックに
なりません。